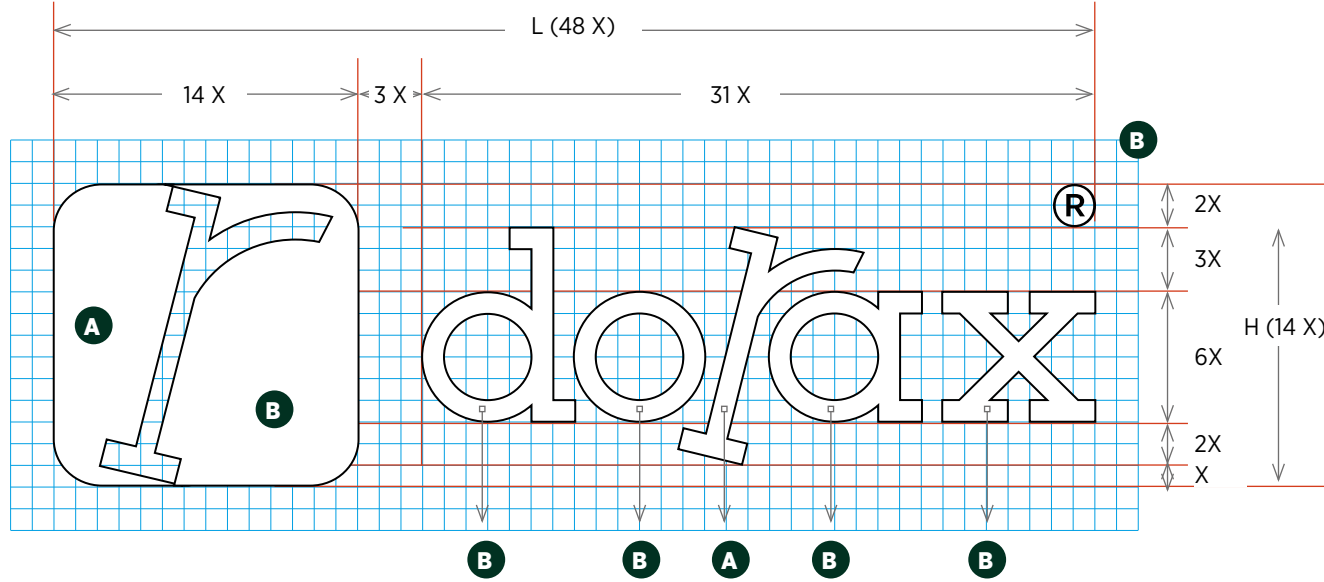




Amlem Logo
Kullanım
Rehberi
2023

amblem & logotayp teknik çizimi

Dorax ambleminin teknik çizimi, geometrik yapısı ve oranları, amblemin logotayp ile ilişkisi ve uzaklıkları bu bölümde ayrıntılandırılmıştır. Belirtilen oran, renk, yerleşim vb. hiç bir unsurda değişiklik yapılmamalıdır.




temel kurumsal renkler

Dorax markasının temel kurumsal renkleri kırmızı ve gridir. Bu renklerin farklı baskı tekniklerinde ve mecralardaki teknik değerleri bu bölümde detaylandırılmıştır. Güçlü bir kurumsal kimlik için belirtilen renk değerlerine sıkı sıkıya uyulması gerekmektedir.

Tüm ofset (trikromi) basılı materyallerde ve dijital baskılarda **CMYK**, Monokrom ofset, serigrafi vb. spot baskı tekniklerinde **Pantone**, WEB, broadcast vb. dijital platformlarda ise **RGB** ve/veya **Websafe**, Tekstil ve mobilya benzeri materyallerde, bu renklerin tam karşılığının bulunamaması durumunda **RAL** kodları kullanılmalıdır.


Dinamizm Canlılık Hareket

Pantone 485 C	
Offset C: 0 / M: 85 / Y: 92 / K: 11	
Digital R: 228 / G: 35 / B: 19	
Websafe # cc 33 00	
Industrial RAL 3020 Traffic Red	

PANTONE®
485 C

%100 %90 %80 %70 %60 %50 %40 %30 %20 %10

Teknoloji Yaratıcılık Tarafsızlık

Pantone Cool Gray 9 C	
Offset C: C: 0 / M: 0 / Y: 0 / K: 70	
Digital R: 110 / G: 110 / B: 110	
Websafe # 66 66 66	
Industrial RAL 7005 Mouse Gray	

PANTONE®
Cool Gray 9 C

%100 %90 %80 %70 %60 %50 %40 %30 %20 %10

Amblem - logo kullanımı

Amblem - logonun farklı yüzey, materyal ve baskı tekniklerinde kullanımı için gerekli standartlar ve diagram bu bölümde detaylandırılmıştır.

Kurumsal kimliğin devamlılığını sağlanabilmesi için renk ve kullanım disiplinine titizlikle uyulması gerekmektedir.

(*Gri tonlamalarda tram değerleri %70'dir.)

a1 Standart Renkli Kullanım



b1 Koyu Zeminde Renkli Kullanım



c1 Logo Rengi Zeminde Renkli Kullanım



d1 Karışık Zeminlerde Renkli Kullanım



a2 Standart Grayscale Kullanım



b2 Koyu Zeminde Grayscale* Kullanım



c2 Logo Rengi Zeminde Grayscale Kullanım



d2 Karışık Zeminlerde Grayscale Kullanım



a3 Standart Spot Kullanım



b3 Koyu Zeminde Spot Kullanım



c3 Logo Rengi Zeminde Spot Kullanım



d3 Karışık Zeminlerde Spot B&W Kullanım



font kullanımı

Dorax firmasının kurumsal materyallerinde ve resmi / yarı resmi evraklarında kullanılması gereken temel tipografi, Gotham font ailesinin “Narrow” versiyonudur. Modern ve okunaklı yapısı, güçlü vurgusu, kolay temin edilebilmesi, geniş font ailesi, Türkçe desteğinin eksiksiz olması bu fontun tercih edilmesinde etkili olmuştur.

Çeşitli reklam ve tanıtım çalışmalarında font kullanımı opsiyoneldir. Dorax logotaypının temelini teşkil etmesi açısından **Rockwell** fontuna öncelik verilebilir. Ancak WEB siteleri ve dijital platformlarda Gotham fontu kullanılamıyorsa **Arial** font ailesi tercih edilmelidir. Taltif nesnelere ya da sertifikalar gibi belgelerde ise **Apple Chancery** tercih edilmelidir.



Gotham Narrow Thin

Gotham Narrow Thin

Gotham Narrow Light

Gotham Narrow Light

Gotham Narrow Book

Gotham Narrow Book

Gotham Narrow Medium

Gotham Narrow Medium

Gotham Narrow Bold

Gotham Narrow Bold

Gotham Narrow Black

Gotham Narrow Black

Gotham Narrow Ultra

Gotham Narrow Ultra



Rockwell Regular

Rockwell Bold





Arial Family

Apple Chancery

minimal ölçüler

Dorax logosunun grafik olarak kolay algılanabilmesi için belirli ölçülerden daha küçük kullanılmaması gerekir. Farklı medyalarda kullanılabileceği en küçük birimler burada belirtilmiştir.

Dorax ibaresinin daha küçük kullanılması gereken durumlarda **Rockwell Regular** yazı karakteri ile kullanılmalıdır. Basılı uygulamalardaki en küçük uygulama boyutunda tipografi, 6 pt. büyüklüğündedir.

Basılı Materyaller	Dijital Platform	Broadcast
 ← 20 mm. →	 ← 45 px →	 ← L →  = L/10




güvenlik alanları


Etkili iletişim için Dorax logosu kullanıldığı alan içerisinde göze çarpmalıdır. Bu alanda bulunan farklı unsurlar çok yakın yerleştirildiğinde görsel etkiyi dağıtacak ve amblem logonun etkisini azaltacaktır.

Bu nedenle Dorax logosunu çevreleyecek minimum ve maksimum boş alan, amblemden bulunan "o" harfi baz alınarak belirlenmiştir.

Minimum Temiz Alan



Maximum Temiz Alan




hatalı kullanımlar

Bu bölümde logonun yanlış kullanım örneklerine bakarak, kaçınmanız gereken noktalara hakim olabilirsiniz. Dijital, basılı, 3D, broadcast vb. tüm uygulamalarda Dorax logosunun ön planda olması, deforme edilmemesi, kurumsal iletişimin sağlıklı kurulması için bu sayfada belirtilen (ya

da anlatılmak istenen) yanlış uygulamalardan itinayla kaçınılması gerekir.

Farklı kullanım koşulları ya da materyallerde bu kılavuzun dışında bir uygulama gerekirse lütfen Dorax İletişim Departmanı ile iletişime geçiniz.




En-boy oranlarında deformasyon yapılamaz.




Yazı aralıklarında ve yerleşimlerinde değişiklik yapılamaz.




Tipografiler değiştirilemez ya da deforme edilemez.



Tipografiler değiştirilemez ya da deforme edilemez.



Renkler değiştirilemez ya da farklı tram değeri ile kullanılamaz.



Emboss başta olmak üzere efektli ya gölgeli kullanılamaz.




Güvenlik alanı ihlal edilemez, logo başka unsurlara temas edemez.



Ard alandan rahatça ayrıştırılmayacak şekilde kullanılamaz.



Logo renklerinden rahatça ayrıştırılmayacak şekilde kullanılamaz.



Broadcast çalışmalarda animasyon ya da efektli kullanılamaz.



Açılı, boyutlandırılarak ya da perspektifli kullanılamaz.



Kontürlü ya da herhangi bir formatta kenar çizgili kullanılamaz.